



Unione Europea



Repubblica Italiana

**ISTITUTO COMPRENSIVO STATALE
PRAIA A MARE**

Via Verdi n. 40 - Tel. Fax 0985/72106 - C.F. 96031260787

csic8au004@istruzione.it - csic8au004@pec.istruzione.it - www.icpraia.gov.it

87028 -PRAIA A MARE (C.S)

DIRIGENTE SCOLASTICO : DOTT.SSA PATRIZIA GRANATO

Anno Scolastico 2018/2019



**PON INFANZIA
IL MERAVIGLIOSO BAULE DELL'INFANZIA**

10.2.1A-FSE PON CL-2017-31

AVVISO 1953 del 21 Febbraio 2017

MODULO:

“...CHE MERAVIGLIA!!”

RELAZIONE FINALE

A cura del TUTOR

INSEGNANTE : Massara Giuseppina

RELAZIONE

Il Modulo “...CHE MERAVIGLIA!!” del Progetto PON “IL MERAVIGLIOSO BAULE DELL’INFANZIA” rivolto ai bambini della Scuola dell’Infanzia IC PRAIA A MARE (C.S.) è stato realizzato nei mesi Novembre 2018/Gennaio 2019.

Le fasi del progetto si sono concretizzate attivando una metodologia laboratoriale che ha interessato e coinvolto tutti i bambini .

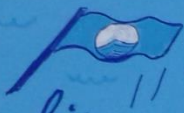


Didattica laboratoriale

In un clima sereno, collaborativo e partecipativo i “corsisti” protagonisti indiscussi della progettualità PON, hanno realizzato : PICCOLI CAPOLAVORI (Quadri con tema il mare), COLLAGE “CHE MERAVIGLIA!!”, MAX COLLAGE “IL MARE”, Opuscolo pubblicitario “PRAIA A MARE...CHE MERAVIGLIA”, esposti il giorno della manifestazione conclusiva della progettualità Sabato 26 Gennaio 2019 presso il Museo di Praia A Mare.



Dall'uscita didattica “A SPASSO PER LA CITTA’ DI PRAIA “, i bambini hanno rielaborato artisticamente “le bellezze “della cittadina e quindi realizzato l’opuscolo pubblicitario “PRAIA A MARE CHE MERAVIGLIA “ e il COLLAGE “CHE MERAVIGLIA”(Paesaggio).

'Praia A Mare "
 ... Che Meraviglia..

opuscolo pubblicitario realizzato dai bambini
 progetto Pom "Il Meraviglioso Baule dell'Infanzia"
 "oolulo" "... Che Meraviglia!!"
 Istituto Comprensivo Statale di Praia A Mare (CS)
 docente Scelastico: Dott.ssa Fabrizia Gramato
 anno Scolastico 2018/2019

L'isola di Dima di fronte Praia A Mare è
 un gioiello, una perla del Mar Tirreno...




"Praia A Mare... Poesia
 Che Meraviglia!!"

Ho trovato una conchiglia e la voglio conservare,
 essa mi ricorderà la chiglia di una barca in riva al mare.
 Se l'inferno sarà caldo, sarà freddo e lungo tanto,
 io del mare che prodigio potevo sempre udire il canto.
 Riecostandolo la conchiglia all'orecchio puoi sentire... sss
 la voce del mare nella conchiglia "Oh CHE MERAVIGLIA!!"

INTE ESPERTO: INS. CAPICOTTO GENNA
 INTE TUTOR: INS. MASSARA GIUSEPPINA
 INTE FIGURA AGGIUNTIVA: INS. MARSIGLIA GIUSEPPINA

La città di Praia A Mare è bagnata dal
 mare





Le fasi, gli step progettati per la realizzazione dell'Opuscolo pubblicitario e del Collage, utilizzando materiale strutturato come i blocchi logici, sono procedimenti costruttivi che portano alla soluzione di un problema attraverso la concatenazione di passi elementari (algoritmi). E' questa educazione al pensiero computazionale.


1° step : osservazione delle immagini



2° step: distinguere le figure geometriche nelle immagini



3° step: uso dei blocchi logici per ricavare le forme



4) assemblaggio dei "pezzi" e incollaggio





Ed è nell'Innovazione che si è realizzato il Modulo "...CHE MERAVIGLIA!!", una azione educativa rivolta ai processi del "far apprendere" e del riflettere sul fare, allo scopo di rendere i bambini consapevoli dei processi che vivono.



L'insegnante TUTOR : Massara Giuseppina